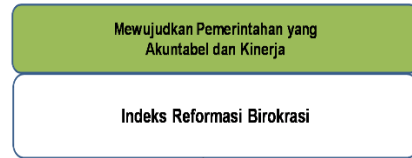


CASCADING INSPEKTORAT KABUPATEN PESIRIS SELATAN

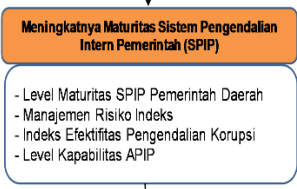
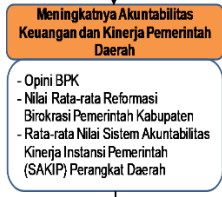
MISI I

erkuat Tata Kelola Pemerintahan yang Bersih, Efektif, Demokratif dan Transparan



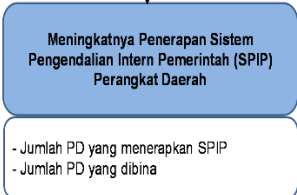
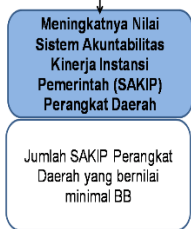
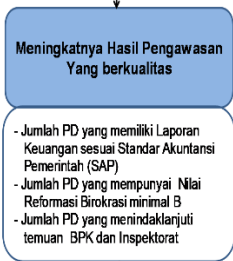
TUJUAN

Indikator	KONDISI TARGET					
	2021	2022	2023	2024	2025	2026
Indeks Reformasi Birokrasi	CC	CC	B	B	B	B



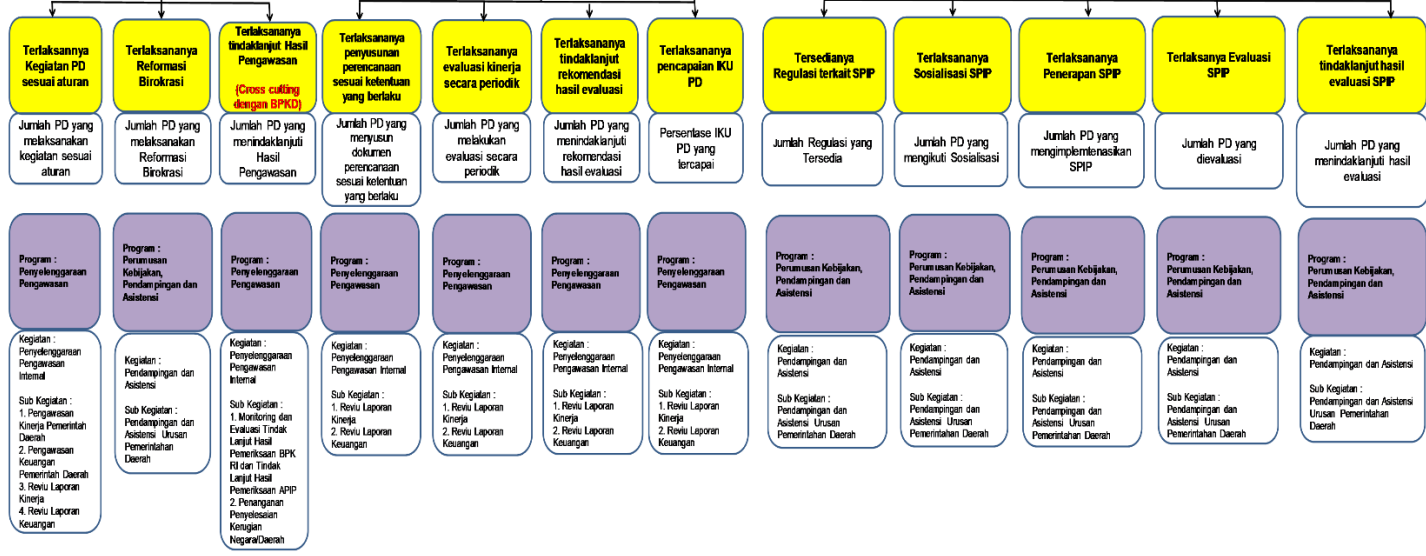
SASARAN STRATEGIS

Indikator	KONDISI TARGET					
	2021	2022	2023	2024	2025	2026
1. Opini BPK	WTP	WTP	WTP	WTP	WTP	WTP
2. Nilai Evaluasi Reformasi Birokrasi Pemerintah Kabupaten	B	B	B	B	B	B
3. Rata-rata Nilai Sistem Akuntabilitas Kinerja Instansi Pemerintah (SAKIP) Perangkat Daerah	CC	CC	B	B	B	B
4. Level Maturitas SPIP Pemerintah Daerah	3 (3,0057)	3 (3,0057)	3 (3,05)	3 (3,1)	3 (3,15)	3 (3,2)
5. Manajemen Risiko Indeks	-	-	2	2 (2,25)	2 (2,5)	3
6. Indeks Efektifitas Pengendalian Korupsi	-	-	2	2 (2,25)	2 (2,5)	3
7. Level Kapabilitas APIP	3	3	3 (3,05)	3 (3,1)	3 (3,15)	3 (3,2)



SASARAN ANTARA

Indikator	KONDISI TARGET					
	2021	2022	2023	2024	2025	2026
1. Jumlah PD yang memiliki Laporan Keuangan sesuai Standar Akuntansi Pemerintah (SAP)	32	34	36	37	39	40
2. Jumlah PD yang mempunyai Nilai Reformasi Birokrasi minimal B	10	20	30	40	40	40
3. Jumlah PD yang menindaklanjuti temuan BPK dan Inspektorat	32	34	36	37	39	40
4. Jumlah SAKIP Perangkat Daerah yang bernilai minimal BB	40	40	40	40	40	40
5. Jumlah PD yang menerapkan SPIP	32	34	36	37	39	40
6. Jumlah PD yang dibina	40	40	40	40	40	40



SASARAN OUTPUT

Indikator	KONDISI TARGET					
	2021	2022	2023	2024	2025	2026
1. Jumlah PD yang melaksanakan kegiatan sesuai aturan	37	38	39	40	40	40
2. Jumlah PD yang melaksanakan Reformasi Birokrasi	10	20	30	40	40	40
3. Jumlah PD yang menindaklanjuti Hasil Pengawasan	40	40	40	40	40	40
4. Jumlah PD yang menyusun dokumen perencanaan sesuai ketentuan yang berlaku	40	40	40	40	40	40
5. Jumlah PD yang melakukan evaluasi secara periodik	40	40	40	40	40	40
6. Jumlah PD yang menindaklanjuti rekomendasi hasil evaluasi	40	40	40	40	40	40
7. Persentase IKU PD yang tercapai	35	36	37	38	39	40
8. Jumlah Regulasi yang Tersedia	2	2	3	3	4	4
9. Jumlah PD yang mengikuti Sosialisasi	40	40	40	40	40	40
10. Jumlah PD yang mengimplementasikan SPIP	40	40	40	40	40	40
11. Jumlah PD yang dievaluasi	40	40	40	40	40	40
12. Jumlah PD yang menindaklanjuti hasil evaluasi	35	35	37	38	39	40

Palmer, Juni 2021  
 Inspektur Daerah  
 Kabupaten Pesiris Selatan,  
  
 ROSDIANTYANTI, M.Hum.  
 Kepala Inspektorat Daerah  
 NIP. 19641112 199203 1 008